


МЕБЕЛЬ КОМПЛЕКТ
мебельная фабрика



FENCE
NEW





Fence





Fence – современная кухня для интерьеров в стиле Арт-деко, который сегодня стал предметом воодушевления для многих дизайнеров.

Прямые, вертикальные линии матовых фасадов, а так же возможность использовать глянцевое покрытие – то что нужно для современного Арт-деко.



Одной из особенностей коллекции Fense является выделенная полуколоннами зона для готовки – порталная зона. Полуколонны, придающие плавность переходов, являются изюминкой коллекции.



Фасад

- Фасад МДФ толщиной 19 мм. только глухой;
- L_{\min} - 96 мм. L_{\max} = 996 мм. строго с шагом 50мм.
- H_{\min} -96 мм. H_{\max} = 1516 мм.

Покрытие

- Пленка ПВХ только матовая;
- Эмаль матовая, эмаль глянец.

Ограничения

Не возможно изготовить с фасадом Fence следующие модули:

- шкафы и столы торцевые, радиусные, угловые трапеции;
- шкафы (300-350), шкафы (300) угловые прямые 800 мм.;
- шкафы и столы L = 650, 750, 850, 950 мм.;
- колонны шириной 50 и 75 мм.;
- фасады со стеклом;
- стол с бутылочницей 150 мм. шар.;
- пенал корзина, шкафы и столы WingLine;
- пеналы 4 двери и 6 дверей L =650,750,850 и 950 мм.;
- столы комбинированные 2дв 1 ящ.

МОЖНО, НО С ОГРАНИЧЕНИЯМИ:

- столы угловые прямые и столы угловые прямые (ФП20);
- Шкаф L =1050, 1100, 1150, 1200x1050, 1200 мм.

Фасад на данных модулях выполняется с фрезеровкой по плоскости Fence, а обкат Piatto

ВНИМАНИЕ!!! Фасады заказанные шириной не кратной шагу 50мм. и\или 100 мм. будут изготовлены без рисунка!

Ручки

Возможно применение только ручки-профиль накладной, ру-толкателя или TipOn и профиль Schuco.

Подобрано все



Telaio




Fence



SHCUCO золото




Алюминиевая рамка Z (золото, черный, серый)

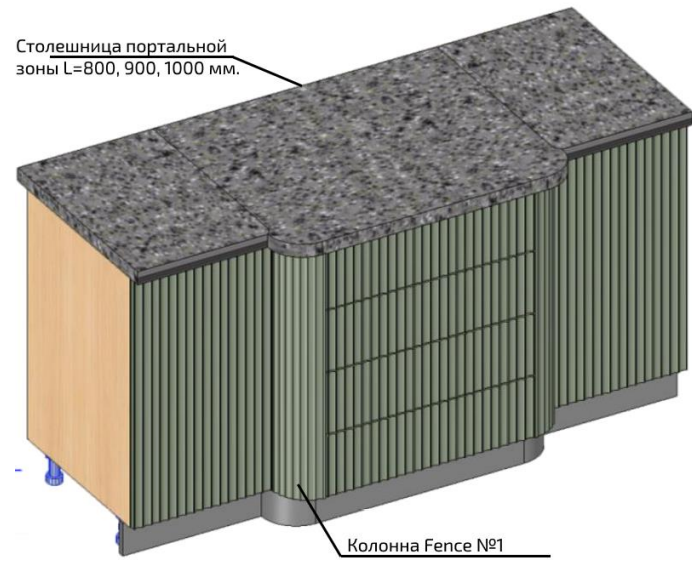
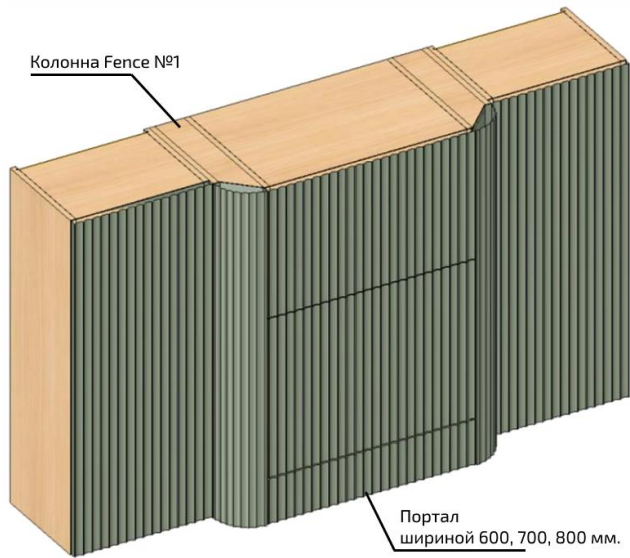
Ручка-скоба
Золото, 32 мм*.Ручка-скоба
Никель матовый,
32 мм.*Стекло Риббет
гласс

Стекло Шелби

*- ВНИМАНИЕ! Во избежание разно-уровневого расположения ручки-скобы, рекомендуем заказывать столы под встраиваемую технику, бутылочницы, и комбинированные столы без сверловки под ручку.

ВНИМАНИЕ! Алюминиевая рамка Z временно не доступна к заказу!





В данном случае был использован портал глубиной 400 мм, с состыковкой с обеих сторон «Колонн fence №1». Порталы данных типов ручек не имеют, открывание осуществляется «Ру-толкателем», в случае с Aventos HK XS открывание осуществляется механизмом «Tip-on».

В нижней порталной зоне могут быть использованы имеющиеся в стандартной линейке столы шириной 600, 700, 800 мм. Как пример, на схеме показаны столы глубиной по каркасу 510 мм. Стол, находящийся между колоннами выдвинут вперед на 100 мм относительно основной линейки столов.

Схема верхней порталной зоны.


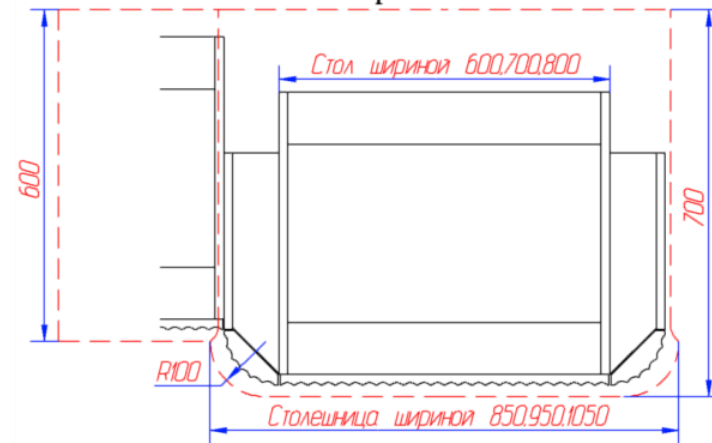

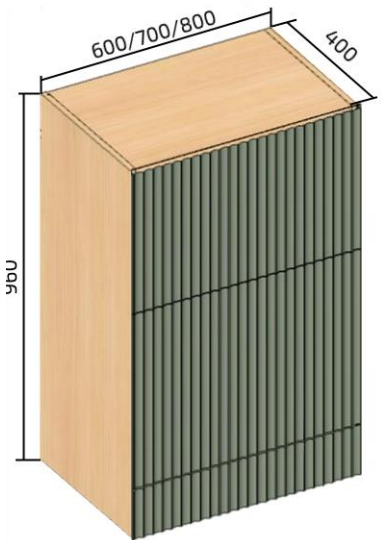


Схема нижней порталной зоны.

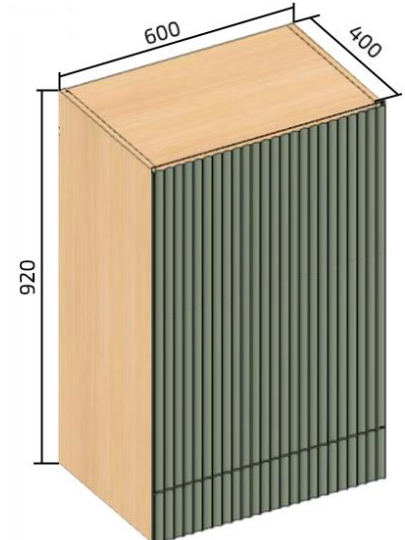


ВНИМАНИЕ!!! Для нижней порталной зоны возможно использовать только «Цоколь порталной зоны Fence ПВХ Rehau»!




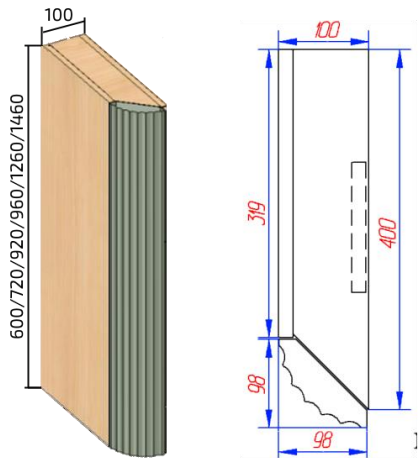


Портал (400) антр Н=960 2 двери
Подъемный механизм: газлифты.



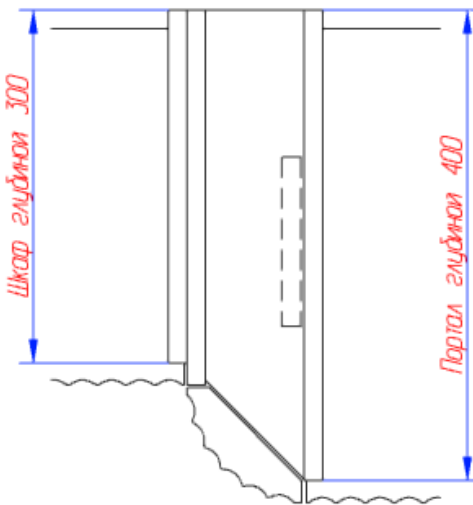
Портал (400) Н=920 1 дверь (ФП200)



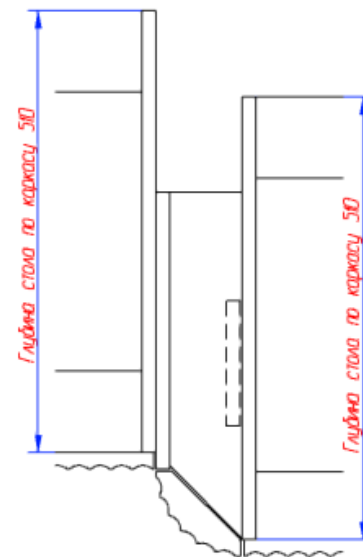


Колонна Fence 1

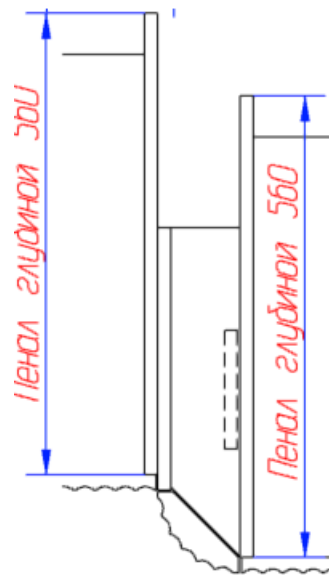
Колонна Fence №1 представляет собой модуль, который позволяет выполнить переход глубины между позициями на 100 мм. Данная колонна может быть применима только с фасадами толщиной 19 мм. На схемах показаны: вид колонны Fence, её монтаж со шкафами, столами и пеналами. Следует обратить внимание на монтаж данной колонны со шкафами: между шкафами возможен переход только с глубины 400 мм (портал) на глубину 300 мм




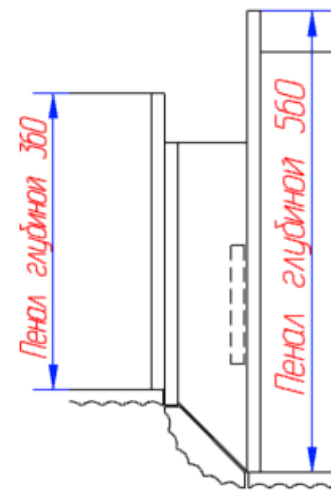
Монтаж колонны Fence 1 со шкафами

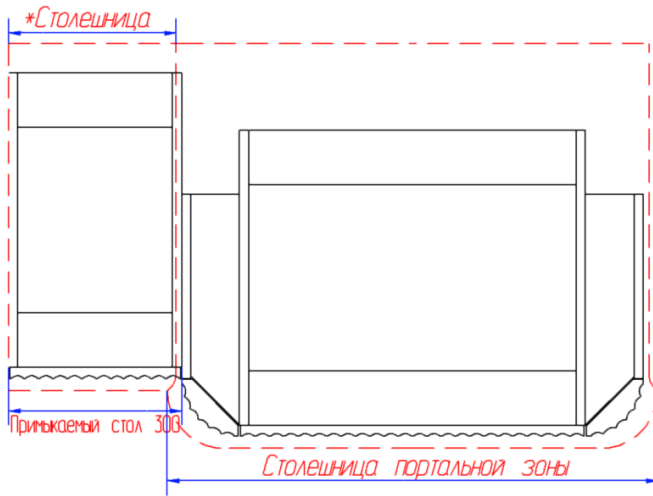


Монтаж колонны Fence 1 со столами



Монтаж колонны Fence 1 с пеналами





Столешница для порталной зоны изготавливается из столешницы толщиной 38 мм с «без завала» и с «еврозапилком» с обеих сторон.

Если в кухонном гарнитуре имеется порталная зона, то столешницы примыкаемых столов к порталу должны быть уменьшены на 10 мм. (Если построение производится в программе 3СAD, то расчет производится автоматически.)

ВНИМАНИЕ! ДАННАЯ СТОЛЕШНИЦА НЕ МОЖЕТ БЫТЬ ПРИМЕНИМА С КУХОННЫМИ МОДУЛЯМИ (НН)!

ВНИМАНИЕ! ПОРТАЛ НЕ МОЖЕТ БЫТЬ ИСПОЛЬЗОВАН КАК ОТДЕЛЬНО СТОЯЩАЯ ИЛИ КРАЙНЯЯ ПОЗИЦИЯ С ДАННОЙ СТОЛЕШНИЦЕЙ И КОЛОННОЙ!


Fence – цоколь порталной зоны

Для порталной зоны заведены цоколя «Цоколь порталной зоны fence ПВХ Rehau L= 800, 900, 1000» высотой 100 и 150 мм.

Fence – дополнительная информация о порталной зоне

Применяемость фасадов. Для данных типов порталных зон с колоннами предусмотрены фасады только МДФ 19 мм (рис. «Fence», «Telaio», «Piatto 19», «Griff»).

По техническим причинам колонна не может быть изготовлена в плёнке ПВХ высотой более 960 мм. Габаритный диапазон высоты в плёнке ПВХ (минимальный 600, максимальный 960). Габаритный диапазон высоты в эмали (минимальный 600, максимальный 2240)





МЕБЕЛЬКОМПЛЕКТ
мебельная фабрика