


**МЕБЕЛЬ**КОМПЛЕКТ  
мебельная фабрика



**NEW**  
**GEOMETRIA**





Geometria

## Geometria:

- Модель – акцент, сочетается с разными видами фасадов;
- Рисунки набирающие популярность среди ценителей современных интерьеров и мебели;
- Практически нет аналогов;
- Оценят дизайнеры интерьеров;
- Идеально подходит для квартир-студий.





Geometria







Geometria

## Geometria для гостиной:

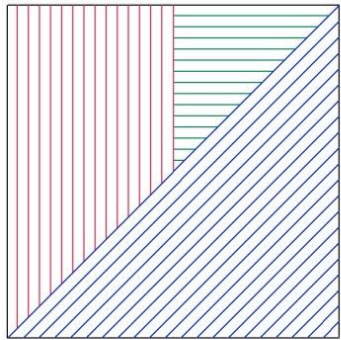
- Используются модули для кухни;
- Идеальное решение для квартир-студий;
- Возможно использование фасадов Geometria в качестве декоративных настенных панелей.
- Практически безграничные возможности применения фасадов в дизайне.



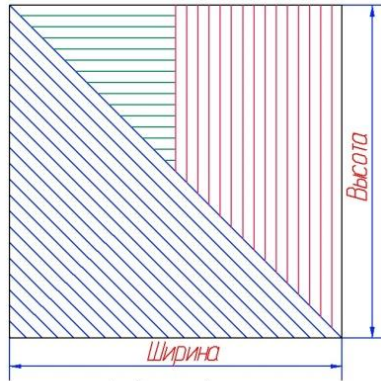
# Geometria:



# Geometria - рисунок А



А (лев)




А (прав)  
L=146 – 596 мм.

H=396 – 1547 мм.

- Только глухие фасады;
- Только распашные фасады и фасады столов с бутылочницей;
- Отличается направлением линий;
- Антресольные и фасады ящиков не изготавливаются;


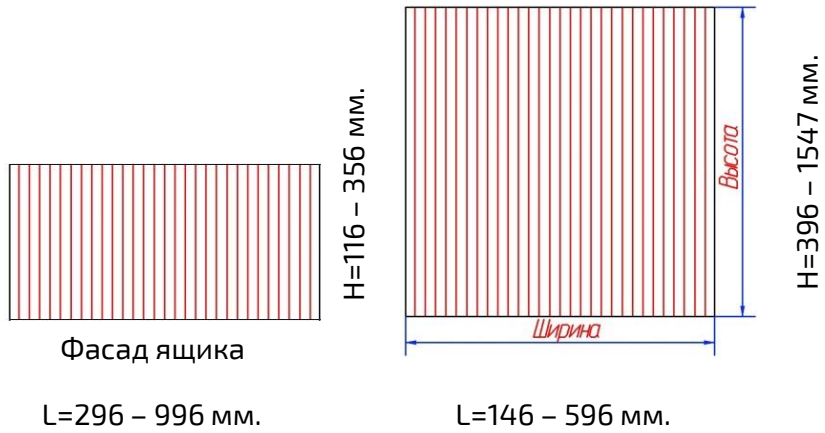
Обратите внимание на сочетание рисунка фасада крайнего правого шкафа. Для того чтобы сохранить переход рисунка от фасада к фасаду на последнем модуле необходимо изменить направление рисунка в программе 3CAD или указать на эскизе.



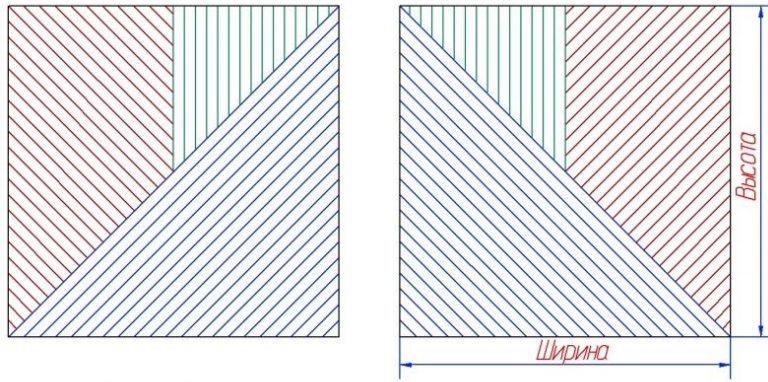


# Geometria - рисунок С

- Вертикальное направление линий;
- Только глухие фасады.



# Geometria - рисунок В




H=396 – 1547 мм.

- Только глухие фасады;
- Только распашные фасады и фасады столов с бутылочницей;
- Отличается направлением линий;
- Антресольные и фасады ящиков не изготавливаются;

Обратите внимание на сочетание рисунка фасада крайнего правого шкафа. Для того чтобы сохранить переход рисунка от фасада к фасаду на последнем модуле необходимо изменить направление рисунка в программе 3CAD или указать на эскизе.


В (лев)

В (прав)  
L=146 – 596 мм.



**Фасад Geometria:**

- МДФ толщиной 19 мм. покрытый матовой эмалью по каталогам CHROMA и NCS.
- Фасады изготавливаются только глухими.
- Радиусные фасады не изготавливаются.
- Линии фасадов не предусматривают точный переход, т.е. могут не совпадать.
- Доказка фасадов, в том числе и по браку осуществляется исключительно при наличии эскиза с указанием нижнего и верхнего края, размеров и положения петель.
- С данным типом фасада возможно применение только Ру-толкателя, ручки-профиль накладной и\или профиля Gola.





**МЕБЕЛЬКОМПЛЕКТ**  
**мебельная фабрика**