



# ГОСТИНЫЕ

или как в программе 3CAD можно  
спроектировать гостиную используя  
модули для кухни

3 | cad  
evolution



Гостиная – это второе по значимости место в любом доме.

В гостиной мы проводим немало времени за просмотром любимых телепередач, кино или используем гостиную для встреч с друзьями и близкими.

Современные коллекции гостиных уже не те громоздкие шкафы, которые занимали много места и визуально уменьшали пространство. Сейчас для обустройства этого помещения требуется гораздо меньше элементов мебели, особенно это актуально для квартир-студий или больших помещений объединяющих гостиную и кухню.

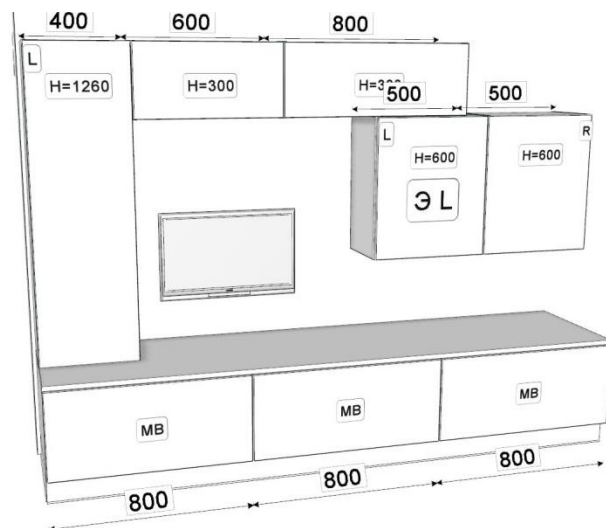
В данной презентации мы расскажем, как используя кухонные модули можно спроектировать современные и актуальные наборы мебели для гостиной.



Программа 3CAD и модули мебели для кухни помогут вам увеличить объемы продаж или увеличить сумму среднего чека за счет предложения небольших и современных наборов мебели для гостиных. Такие наборы могут быть выполнены в едином дизайне с мебелью для кухни или наоборот отличаться.

Рассмотрим несколько вариантов компоновок, которые помогут вам понять как это можно сделать и начать проектировать гостиные самостоятельно или использовать предложенные варианты.


### Вариант 1



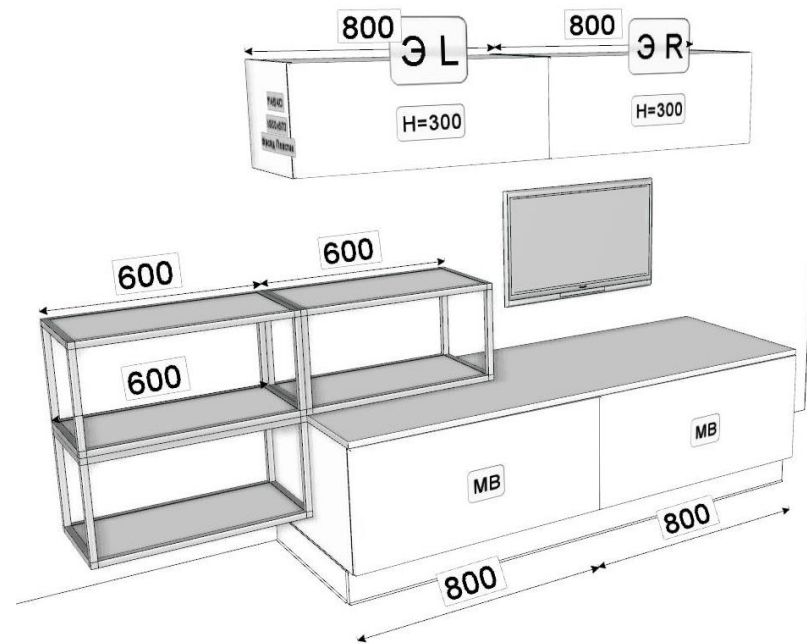
Фасад: МДФ в пластике  
 Столешница: Фасад МДФ в пластике;  
 Цоколь: ПВХ;  
 Ручка: Открывание без ручки.

#### Состав комплекта:

1. Пенал навесной H=1260 мм. L=400 мм.;
2. Шкафы антресольные H=300 L=600 и 800 мм.;
3. Стол-тумба 1 ящ с метабоксом L=800 мм.;
4. Шкафы H=600 L = 500 мм.




Вариант 2



Фасад: Piatto, МДФ в эмали;  
 Столешница: Фасад МДФ в пластике;  
 Цоколь: ПВХ;  
 Ручка: Открывание без ручек.

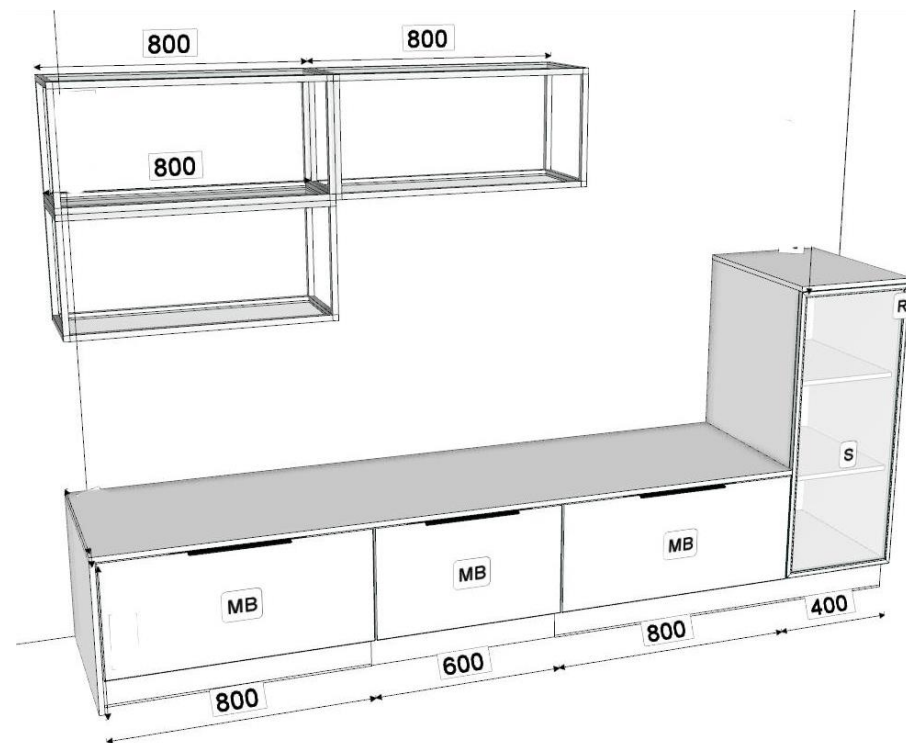
Состав комплект:

1. Стол-тумба 1 ящ с метабоксом L=800 мм.;
2. Полка открытая Лофт H=300 L= 600 мм.
3. Шкаф антресольный H=300 L= 800 мм. с заменой боковины;






## Вариант 3



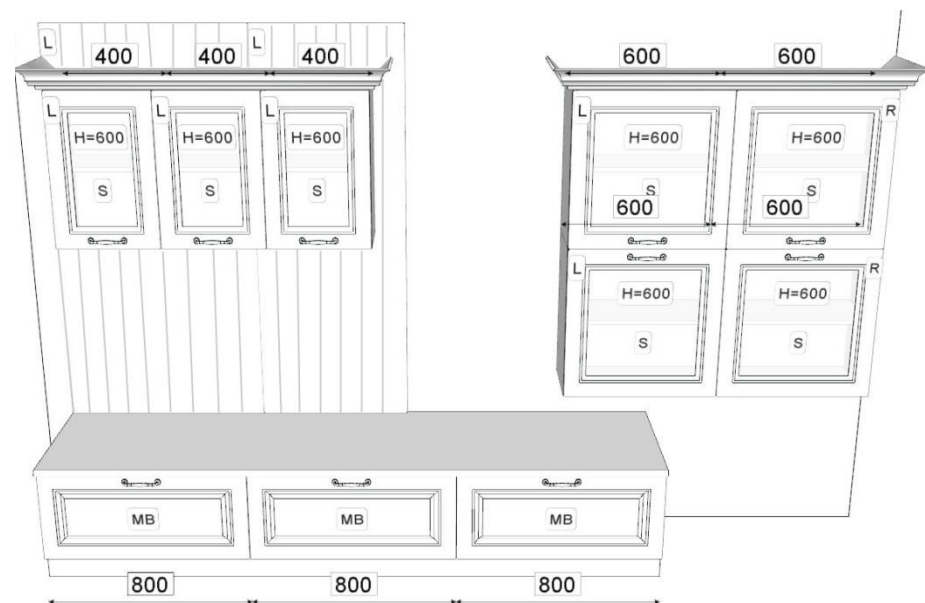
Фасад: МДФ в пленке ПВХ  
 Столешница: ЛДСП 16 мм.  
 Цоколь: ПВХ;  
 Ручка: Ручка профиль-накладная.

Состав комплекта:

1. Стол-тумба 1 ящ с метабоксом L=800 и L=600 мм.;
2. Полка открытая Лофт H=300 L= 800 мм.
3. Стол рабочий H=1060 1дв. 1ст Ал рамка 3 L=400;




Вариант 4



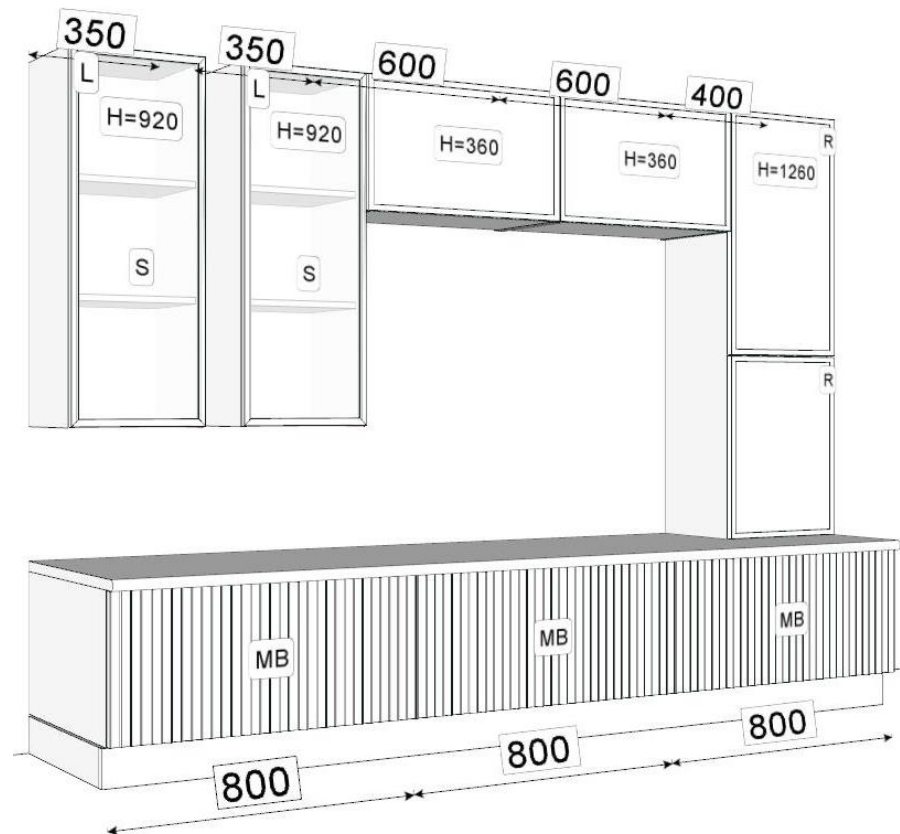
Фасад: МДФ в пленке ПВХ  
 Столешница: Постформинг толщиной 26 мм.  
 Цоколь: ПВХ;  
 Ручка: Ручка-скоба RS-96, 128 мм..

Состав комплекта:

1. Стол-тумба 1 ящ с метабоксом L=800 мм.;
2. Шкаф H=600 1стекло Л/ПР L=400 мм.
3. Шкаф H=600 1стекло Л/ПР L=600 мм;
4. Фасад с рисунком Scandi H=1600 L=800 мм.;
5. Багет универсальный Тип 1;




Вариант 5



Фасад: МДФ в пленке ПВХ, Ал. Рамка 3  
 Столешница: Постформинг толщиной 26 мм.  
 Цоколь: ПВХ;  
 Ручка: Ру-толкатель

Состав комплекта:

1. Стол-тумба 1 ящ с метабоксом L=800 мм.;
2. Шкаф H=720 1стекло Ал рамка 3 Л/ПР L=350 мм.
3. Пенал навесной 2двери Л/ПР H=1260 L=400 мм.;
4. Шкаф антресольный H=360 1дверь L=600 мм.;



Выше были продемонстрированы возможные варианты компоновок, но таких вариантов может быть множество.

В основе каждого из представленных выше вариантов был стол-тумба с метабоксом, но уже доступен стол-тумба с механизмом Quadro различной длины как в напольном исполнении так и с подвесной системой. Так же можно использовать и другие модули, например рабочие столы или навесные шкафы.

Современные наборы мебели для гостиной могут компоноваться без шкафов, достаточно только нижнего уровня.







**МЕБЕЛЬКОМПЛЕКТ**  
**мебельная фабрика**